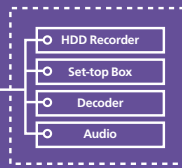


## Invisible Control4



### EN Control your A/V equipment even behind closed cabinet doors

- Control the audio/video equipment (max. 4) in a closed multimedia cabinet with your own remote control.
- Works with almost all A/V equipment (HDD-recorder, set-top box, satellite decoder and Stereo) with an infrared sensor.
- Connect and control multiple appliances, with the cabinet doors shut or out of sight.
- Works on 4xAAA battery (not included) or from a mains supply (adapter included).
- Place the Invisible Control 4 on, under or next to the multimedia cabinet, in view of the remote control.

#### How does the Invisible Control 4 work?

Place the Invisible Control 4 in sight of your own remote control. Stick the IR LEDs on the front panel of your A/V equipment. Point the remote control at the Invisible Control 4 in order to operate your A/V equipment via the connected IR LEDs.

### ES Utilice su equipo A/V, incluso a través de puertas cerradas

- Utilice su equipo A/V (4 como máximo) con su propio mando a distancia, aún cuando esté colocado dentro de un armario cerrado.
- Funciona con casi todos los aparatos A/V (al grabador HDD, al settop box, al descifrador de satélite o su instalación estereofónica) que dispongan de un ojo infrarrojo.
- Puede conectar y manejar varios aparatos que estén fuera del alcance de su vista o dentro de un armario cerrado.
- Funciona con pila 4xAAA (no incluida) o con alimentación a la red (adaptador incluido).
- Coloque Invisible Control encima de, debajo de o al lado de su mueble A/V, a la vista de su mando a distancia.

#### ¿Cómo funciona el Invisible Control 4?

Coloca el Invisible Control 4 dentro de la vista de su propio mando a distancia. Pega los LEDs IR en el panel frontal del equipo A/V. Dirige entonces el mando a distancia hacia el Invisible Control 4 para manejar el equipo A/V vía los LEDs IR conectados.

### DE Bedienen Sie Ihre A/V Geräte, sogar durch verschlossene Schranktüren hindurch

- Bedienen Sie Ihre Audio-/Videogeräte (max. 4), die sich in einem verschlossenen Schrank befinden mit Ihrer eigenen Fernbedienung.
- Kann mit nahezu allen A/V Geräten (HDD-Recorder, Settop Box, Satellitendecoder und Stereoanlage) mit Infrarotauge.
- Mehrere Geräte anschließbar und bedienbar bei geschlossen Schranktüren oder außer Sichtweite.
- Arbeitet 4xAAA batteriebetrieben (nicht mitgeliefert) oder über das Netz (Adapter beiliegend).
- Stellen Sie den Invisible Control auf, unter oder neben den Stereoschrank, in Sichtweite Ihrer Fernbedienung.

#### Wie funktioniert die Invisible Control 4?

Stellen Sie die Invisible Control 4 in Sichtweite Ihrer eigenen Fernbedienung auf. Kleben Sie die IR LED an die Vorderseite Ihrer A/V Geräte. Richten Sie von nun an die Fernbedienung auf die Invisible Control 4 um Ihre A/V Geräte über die angeschlossenen IR LED zu bedienen.

### IT Per la gestione dei vostri apparecchi audio/video, senza aprire gli sportelli

- Gestite i vostri apparecchi audio/video (max. 4) con il telecomando, anche se sono in un armadio chiuso.
- Funciona praticamente con tutti gli apparecchi audio/video (registratore HDD, set top box, decoder satellitare o l'impianto stereo) con un sensore a infrarossi.
- Potete collegare e gestire diversi apparecchi dentro l'armadio o fuori vista.
- Funciona con batteria 4xAAA (non inclusa) o sulla rete (trasformatore incluso).
- Collocate l'Invisibile Control sopra, sotto o a fianco del mobile audio/video, nel raggio visivo del vostro telecomando.

#### Come funziona l'Invisible Control 4?

Posizionate l'Invisibile Control 4 in vista del proprio telecomando. Attaccate i LED IR sul pannello frontale delle vostre apparecchiature A/V. Puntate da qui in poi il telecomando verso l'Invisibile Control 4 per comandare le apparecchiature A/V tramite i LED IR collegati.

### FR Télécommandez vos appareils A/V, même à travers les portes d'armoire fermées

- Commandez avec votre propre télécommande l'équipement audio/vidéo (max. 4) placé dans une armoire fermée.
- Fonctionne pratiquement avec tout les appareils A/V (enregistreur HDD, boîtier adaptateur, décodeur satellite) dotés d'un oeil infrarouge.
- Connexion et télécommande de plusieurs appareils possibles, en dehors du champ de vision ou à travers les portes de l'armoire fermées.
- Fonctionne sur 4xAAA pile (non fournie) ou sur secteur (adaptateur fourni).
- Placez l'Invisible Control sur, sous ou à côté du meuble A/V, en vue de votre télécommande.

#### Comment fonctionne l'Invisible Control 4 ?

Placez l'Invisible Control 4 dans la ligne de mire de votre propre télécommande. Activez le DEL IR sur la face avant de votre appareil A/V. Dirigez désormais la télécommande sur l'Invisible Control 4 pour commander votre appareil A/V via les DEL IR activés.


### NL Bedien uw A/V apparaten, zelfs door geloten kastdeurtjes

- Bedien uw A/V (max. 4) apparaten in een afgesloten kast met uw eigen afstandsbediening.
- Werkt met vrijwel alle A/V apparaten (HDD-recorder, settop box, satelliet decoder of stereo-installatie) met infrarood venster.
- Meerdere apparaten aan te sluiten en te bedienen, met kastdeuren dicht of uit het zicht.
- Werkt op 4xAAA batterij (niet meegeleverd) of op netvoeding (adapter ingesloten).
- Plaats Invisible Control op, onder of naast het A/V meubel, in het zicht van uw afstandsbediening.

#### Hoe werkt de Invisible Control 4?

Plaats de Invisible Control 4 in het zicht van uw eigen afstandsbediening. Plak de IR LED's op het voorpaneel van uw A/V apparaat. Richt voortaan de afstandsbediening op de Invisible Control 4 om uw A/V apparaat via de aangesloten IR LED's te bedienen.


## Invisible Control 4




### Technical data

<b>IR Module</b>	
Power:	100-240VAC 50/60Hz, 12VDC 200mA adapter (included) or 4x 'AAA' battery (not included)
IR frequency range:	30 - 60kHz
IR reception range:	4 - 8 meters
IR reception angle:	60°(+30°/-30° from centre)
IR LED connections:	2x 3,5mm jack plug
Dimensions:	125 x 89 x 33mm
<b>IR Extender</b>	
IR extender cable:	2x IR extender cables with 2 LEDs
Length of cable:	3 meter

### Set includes



### Connections Invisible Control 4



### Also available



#### Remote controls

To operate your TV and all A/V devices with only one remote control. Choose your ideal remote control at [www.marmitek.com](http://www.marmitek.com)

### Marmitek videos



Scan the QR code to watch our online product videos.

Or visit the Marmitek video website: [www.marmitek.com/videos](http://www.marmitek.com/videos)

### Order information

Invisible Control 4	EU version	Art.nr. 08035
	UK version	Art.nr. 08036
Gift box size (LxWxH)	260 x190x65 mm	